

BILANCIO TRASPARENTE

ANALISI DEI DATI FINANZIARI ANNO 2021

COMUNE DI LAGLIO



Questo Report è stato prodotto da:

Sigmar srls

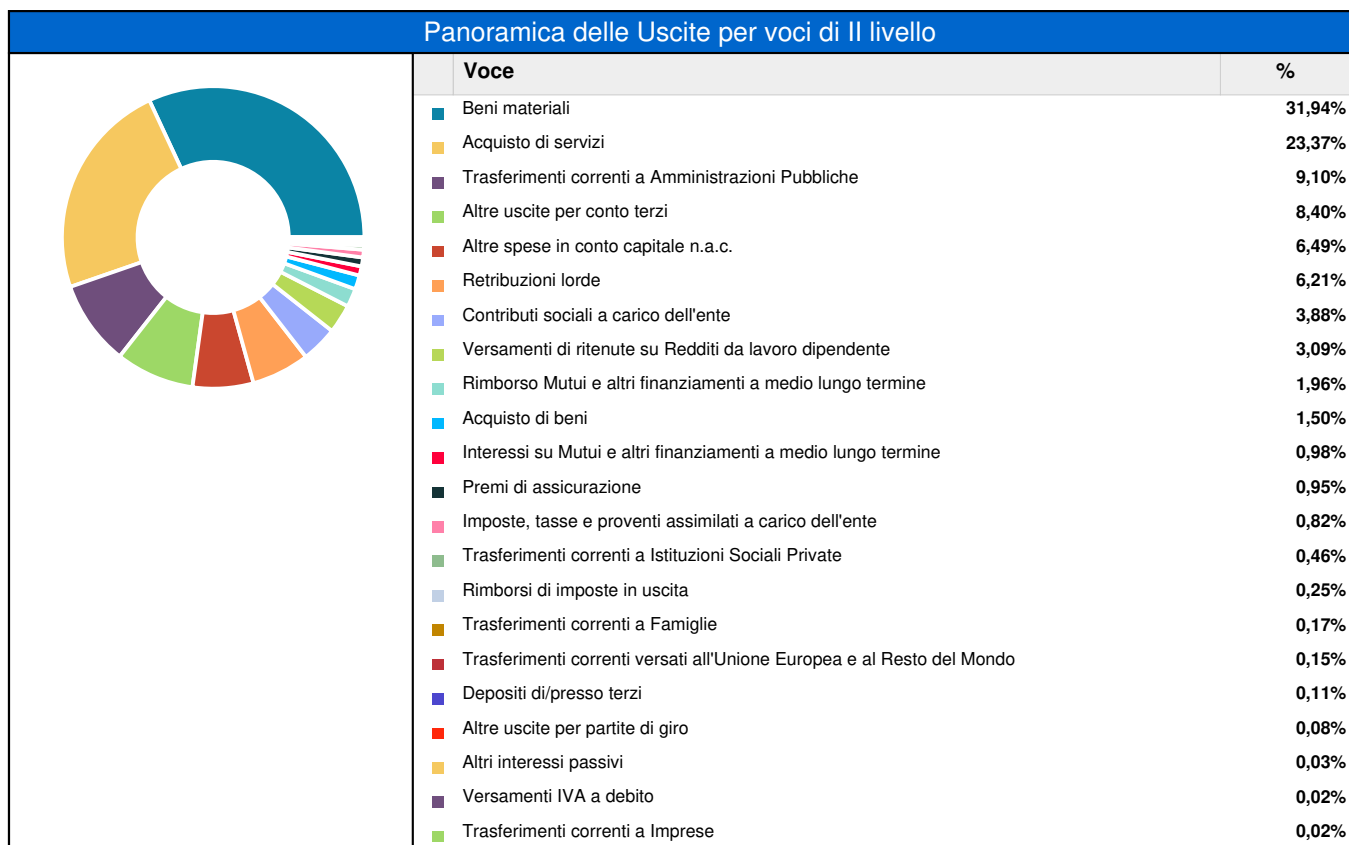
Corso Mazzini, 100
60121 Ancona (AN)
P.IVA 02822090425
REA: AN-255472
Email info@sigmar.it

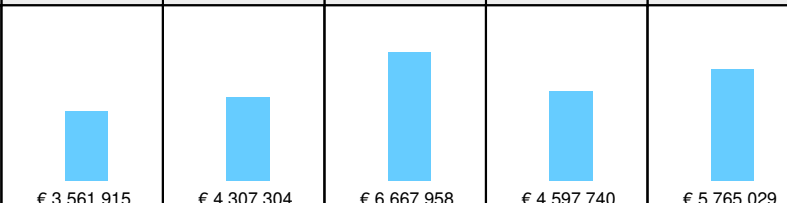
© 2022 - Tutti i contenuti presenti in questo documento, il progetto grafico e gli algoritmi usati per i dati previsionali sono di proprietà di Sigmar srls. Documento creato il 31/05/2022, con dati aggiornati al 25/01/2022
Fonte dei dati: SIOPE, Sistema Informativo delle Operazioni degli Enti Pubblici: <https://www.siope.it>

Maggiori informazioni sul sito www.bilancicomunali.it

Flussi di cassa per l'ente COMUNE DI LAGLIO
Distribuzione mensile delle spese nell'anno 2021





























































ENTRATE	MESE	USCITE
€ 289.468	GENNAIO	€ 234.230
€ 187.770	FEBBRAIO	€ 219.394
€ 194.035	MARZO	€ 350.808
€ 108.359	APRILE	€ 145.006
€ 90.965	MAGGIO	€ 281.564
€ 312.987	GIUGNO	€ 320.063
€ 361.023	LUGLIO	€ 306.100
€ 155.877	AGOSTO	€ 198.381
€ 164.682	SETTEMBRE	€ 126.851
€ 150.622	OTTOBRE	€ 315.755
€ 139.960	NOVEMBRE	€ 298.019
€ 555.854	DICEMBRE	€ 257.257
€ 2.711.601	TOTALI	€ 3.053.428
	€ -341.827	












Panoramica delle Uscite


Storico degli ultimi anni						
Titolo delle Uscite	2017	2018	2019	2020	2021	
Storico degli ultimi anni		€ 3.561.915	€ 4.307.304	€ 6.667.958	€ 4.597.740	€ 5.765.029

xxx Panoramica delle Uscite per voci di III livello

Voce	Importo	Importo per abitante
Beni materiali	€ 974.970	€ 1.062,06
Acquisto di servizi	€ 713.419	€ 777,15
Trasferimenti correnti a Amministrazioni Pubbliche	€ 277.890	€ 302,71
Altre uscite per conto terzi	€ 256.551	€ 279,47
Altre spese in conto capitale n.a.c.	€ 198.260	€ 215,97
Retribuzioni lorde	€ 189.568	€ 206,50
Contributi sociali a carico dell'ente	€ 118.419	€ 129,00
Versamenti di ritenute su Redditi da lavoro dipendente	€ 94.227	€ 102,64
Rimborso Mutui e altri finanziamenti a medio lungo termine	€ 59.984	€ 65,34
Acquisto di beni	€ 45.842	€ 49,94
Interessi su Mutui e altri finanziamenti a medio lungo termine	€ 29.991	€ 32,67
Premi di assicurazione	€ 28.928	€ 31,51
Imposte, tasse e proventi assimilati a carico dell'ente	€ 25.073	€ 27,31
Trasferimenti correnti a Istituzioni Sociali Private	€ 13.990	€ 15,24
Rimborsi di imposte in uscita	€ 7.782	€ 8,48
Trasferimenti correnti a Famiglie	€ 5.322	€ 5,80
Trasferimenti correnti versati all'Unione Europea e al Resto del Mondo	€ 4.689	€ 5,11
Depositi di/preso terzi	€ 3.428	€ 3,73
Altre uscite per partite di giro	€ 2.500	€ 2,72
Altri interessi passivi	€ 771	€ 0,84
Versamenti IVA a debito	€ 674	€ 0,73
Trasferimenti correnti a Imprese	€ 617	€ 0,67
Totale	€ 3.052.895	€ 3.325,59/abitante

Storico degli ultimi anni					
Titolo delle Uscite	2017	2018	2019	2020	2021
Beni materiali	 € 273.927	 € 258.064	 € 302.341	 € 590.131	 € 974.970
Acquisto di servizi	 € 546.569	 € 574.794	 € 741.888	 € 573.235	 € 713.419
Trasferimenti correnti a Amministrazioni Pubbliche	 € 398.836	 € 323.845	 € 336.150	 € 267.725	 € 277.890
Altre uscite per conto terzi	 € 132.455	 € 120.239	 € 194.760	 € 175.369	 € 256.551
Altre spese in conto capitale n.a.c.	 € 0	 € 0	 € 0	 € 0	 € 198.260
Retribuzioni lorde	 € 161.569	 € 181.091	 € 181.338	 € 197.429	 € 189.568
Contributi sociali a carico dell'ente	 € 79.097	 € 89.426	 € 93.495	 € 110.754	 € 118.419
Versamenti di ritenute su Redditi da lavoro dipendente	 € 65.615	 € 79.009	 € 75.920	 € 93.346	 € 94.227
Rimborso Mutui e altri finanziamenti a medio lungo termine	 € 83.391	 € 62.202	 € 64.890	 € 57.297	 € 59.984
Acquisto di beni	 € 38.667	 € 31.887	 € 32.507	 € 37.851	 € 45.842
Interessi su Mutui e altri finanziamenti a medio lungo termine	 € 39.956	 € 37.589	 € 35.069	 € 32.464	 € 29.991
Premi di assicurazione	 € 16.442	 € 21.169	 € 30.048	 € 21.990	 € 28.928

Storico degli ultimi anni					
Titolo delle Uscite	2017	2018	2019	2020	2021
Imposte, tasse e proventi assimilati a carico dell'ente	 € 21.303	 € 23.628	 € 33.610	 € 26.155	 € 25.073
Trasferimenti correnti a Istituzioni Sociali Private	 € 3.942	 € 2.100	 € 3.753	 € 7.300	 € 13.990
Rimborsi di imposte in uscita	 € 2.275	 € 2.098	 € 32	 € 2.447	 € 7.782
Trasferimenti correnti a Famiglie	 € 2.680	 € 1.440	 € 1.885	 € 5.924	 € 5.322
Trasferimenti correnti versati all'Unione Europea e al Resto del Mondo	 € 6.968	 € 6.645	 € 5.745	 € 1.542	 € 4.689
Depositi di/presso terzi	 € 950	 € 374	 € 6.037	 € 9.836	 € 3.428
Altre uscite per partite di giro	 € 2.500	 € 2.500	 € 2.500	 € 2.500	 € 2.500
Altri interessi passivi	 € 1.460	 € 1.300	 € 1.131	 € 956	 € 771
Versamenti IVA a debito	 € 0	 € 0	 € 0	 € 4.062	 € 674
Trasferimenti correnti a Imprese	 € 1.750	 € 845	 € 752	 € 735	 € 617